

## Oversikt

**SLDIM slave** er en ekstern kontrollert til **SLDIM master** for justering av lysnivå samt slå PÅ/AV lyset fra to eller flere lokasjoner. Slave-enheten er laget spesielt for kontrollere master-enheten og kan ikke benyttes som en dimmer alene! Maks fire slave-enheter anbefales tilkoblet master-enheten!

Produktet overholder Europeisk sikkerhetsforskrift IEC60669-2-1 og EMC standardene EN55015, EN61547, EN61000-3-2, EN61000-3-3.

## Bruksanvisning

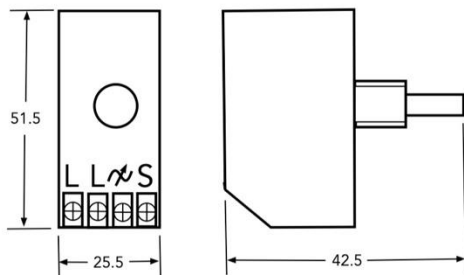
Enkelt trykk på dimmerens hjul slår lyset AV/PÅ og hjulet dreies for å justere lysnivået. Med klokken for å øke lysnivået, og mot klokken for å senke lysnivået.

## Montering av kontrolleren

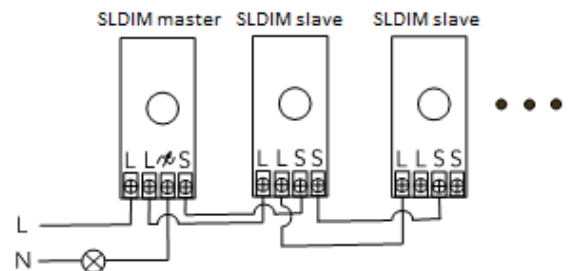
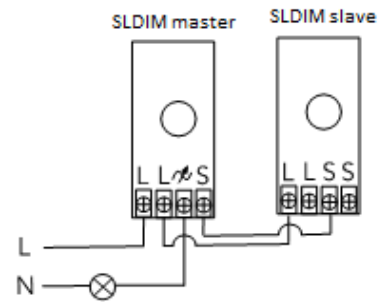
*Installasjonen skal utføres av autorisert elektriker.*

Legg ut sikringskursen. Tilkobling av kontrolleren gjøres ut fra koblingsskjemaet under. Velg skjema ut fra om den skal fungere som en frittstående dimmer eller fungere som en master mot en eller flere slave-dimmere (trapp/korridor etc.).

## Produktmå:



## Koblingsskjema:



## SLDIM slave spesifikasjoner:

71130-01/ 71131-01

Dimmerkontroll:	Vrihjul
Spenning:	220 – 240VAC 50Hz
IP-grad:	IP20
IK-beskyttelse:	IK10
Omgivelsestemp.:	-20°C to 40°C
Oppbevaringstemp.:	-25°C to 75°C
Godkjenning:	CE
Byggemateriale:	Polykarbonat (PC)/metall
Farge frontplate:	Polarhvit (RAL 9003)
Størrelse/vekt:	84x84x44mm/90g

Maks. avstand mellom første og siste dimmer må ikke overstige 50m.